

Model: CC-Y3

AUKEY International Ltd.
www.aukey.com | support@aukey.com
No.102, Building P09, Electronics Trade Center
Huanan City, Pinghu Town, Longgang District
Shenzhen, Guangdong, 518111, CN



AUKEY

User Manual

3-Port USB-C Car Charger

Contents

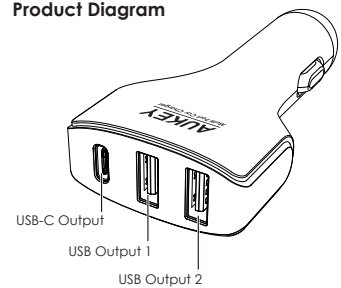
English	01-03
Deutsch	04-06
Français	07-09
Español	10-12
Italiano	13-15
日本語	16-18

Thank you for purchasing the AUKEY CC-Y3 3-Port USB-C Car Charger. Please read this user manual carefully and keep it for future reference. If you need any assistance, please contact our support team with your product model number and Amazon order number.

Package Contents

3-Port USB-C Car Charger
User Manual
Warranty Card

Product Diagram



- 01 -

Specifications

Model	CC-Y3
Input	DC 12-24V
USB-C Output	5V 3A
USB Output 1 / 2	5V 2.4A Max (4.8A total)
Total Power Output	39W
Dimensions	94 x 46 x 21mm / 3.7" x 1.8" x 0.8"
Weight	42g / 1.48oz

Getting Started

- Insert the CC-Y3 into your vehicle's 12/24V socket
- Connect a USB-C or A cable to your device's charging port
- Connect the other end of the cable to the appropriate USB output port on the CC-Y3
- Unplug your devices when fully charged

Product Care

- Keep away from liquids and extreme heat

- 02 -

Warranty & Customer Support

For questions, support, or warranty claims, contact us at the address below that corresponds with your region. Please include your Amazon order number and product model number.

Amazon US orders: support.us@aukey.com
Amazon EU orders: support.eu@aukey.com
Amazon CA orders: support.ca@aukey.com
Amazon JP orders: support.jp@aukey.com

*Please note, AUKEY can only provide after sales service for products purchased directly from AUKEY. If you have purchased from a different seller, please contact them directly for service or warranty issues.

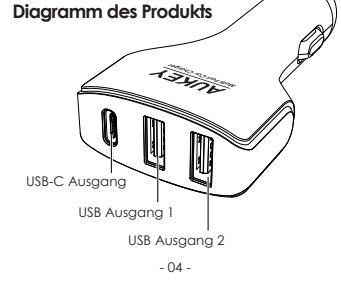
- 03 -

Vielen Dank, dass Sie sich für das AUKEY CC-Y3 3-Ports USB-C Kfz Ladegerät entschieden haben. Bitte lesen Sie diese Bedienungsanleitung aufmerksam durch und bewahren Sie sie für zukünftige Referenz gut auf. Sollten Sie darüber hinaus Fragen oder Probleme haben, hilft Ihnen unser freundlicher Kundenservice gerne weiter. Halten Sie Ihre Produktmodellnummer und Amazon -Bestellnummer bereit.

Lieferumfang

3-Ports USB-C Kfz Ladegerät
Bedienungsanleitung
Garantiekarte

Diagramm des Produkts



- 04 -

Spezifikationen

Modell	CC-Y3
Eingang	DC 12-24V
USB-C Ausgang	5V 3A
USB Ausgang 1 / 2	5V 2.4A Max. (4.8A gesamt)
Gesamtleistung	39W
Abmessungen	94 x 46 x 21mm / 3.7" x 1.8" x 0.8"
Gewicht	42g / 1.48oz

Starten

- Stecken Sie den CC-Y3 in die 12 / 24V-Buchse Ihres Fahrzeugs ein
- Schließen Sie ein USB-C oder A Kabel an den Ladeanschluss des Geräts an
- Verbinden Sie das andere Ende des Kabels mit dem entsprechenden USB-Ausgang des CC-Y3
- Ziehen Sie Ihre Geräte aus, wenn sie voll aufgeladen sind

Produktpflege

- Halten Sie das Produkt von Flüssigkeiten und extremer Hitze fern

- 05 -

Garantie & Kundenservice

Bei Fragen, Unterstützungen oder Garantieansprüchen kontaktieren Sie uns bitte unter der jeweiligen Adresse, die Ihrer Region entspricht. Bitte geben Sie Ihre Amazon-Bestellnummer und die Produktmodellnummer an.

Bestellungen über Amazon Europa:
support.eu@aukey.com

*Wichtiger Hinweis: AUKEY bietet nur für die Produkte einen Kundenservice an, die direkt bei AUKEY erworben wurden. Sollten Sie Ihr Produkt bei einem anderen Händler gekauft haben, kontaktieren Sie bitte dessen Kundendienst bezüglich Fragen oder Garantieansprüchen.

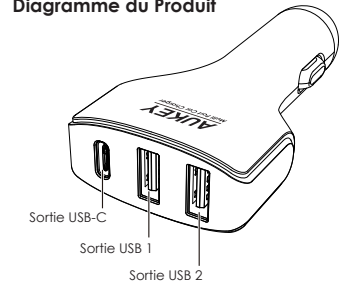
- 06 -

Merci d'avoir acheté le AUKEY CC-Y3 3-Port USB-C Chargeur de Voiture. Veuillez lire attentivement ce mode d'emploi et le conserver pour référence future. Si vous avez besoin des aides, veuillez contacter notre équipe de service client avec le numéro de modèle du produit et votre numéro de commande Amazon.

Contenus de l'Emballage

3-Port USB-C Chargeur de Voiture
Mode d'Emploi
Carte de Garantie

Diagramme du Produit



- 07 -

Spécifications

Modèle	CC-Y3
Entrée	DC 12-24V
Sortie USB-C	5V 3A
Sortie USB 1 / 2	5 V 2.4A Max (4.8A total)
Sortie de Puissance Totale	39W
Dimensions	94 x 46 x 21mm / 3.7" x 1.8" x 0.8"
Poids	42g / 1.48oz

Pour Commencer

- Insérez le CC-Y3 dans la prise 12 / 24 V de votre véhicule
- Connectez un câble USB-C ou A au port de charge de votre appareil
- Connectez l'autre extrémité du câble au port de sortie USB approprié sur le CC-Y3
- Débranchez vos appareils quand ils sont complètement chargés

Entretien du Produit

- Tenez à l'écart des liquides et de la chaleur extrême

- 08 -

Garantie & Service Client

Pour des questions, des soutiens ou des demandes de garanties, veuillez nous contacter à l'adresse ci-dessous qui correspond à votre région. Veuillez inclure votre numéro de commande Amazon et le numéro de modèle du produit.

Amazon EU commandes: support.eu@aukey.com

*Veuillez noter que, AUKEY ne peut fournir le service après-vente que pour les produits achetés directement chez AUKEY. Si vous avez acheté des produits auprès d'un vendeur différent, veuillez le contacter pour tous les services ou questions de garantie.

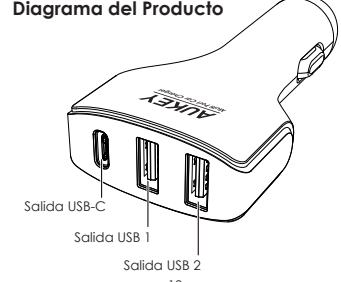
- 09 -

Gracias por comprar el AUKEY CC-Y3 USB-C Cargador de Coche de 3 Puertos. Por favor, lea atentamente el manual usuario y guárdelo en un sitio seguro para futuras consultas. Si necesita cualquier ayuda, póngase en contacto con nuestro equipo de servicio con su número de modelo del producto y su número de orden de Amazon.

Contenidos del Paquete

USB-C Cargador de Coche de 3 Puertos
Manual Usuario
Tarjeta de Garantía

Diagrama del Producto



- 10 -

Especificaciones

Modelo	CC-Y3
Entrada	DC 12-24V
Salida USB-C	5V 3A
Salida USB 1 / 2	5V 2.4A Max (4.8A total)
Salida de Potencia Total	39W
Dimensiones	94 x 46 x 21mm / 3.7" x 1.8" x 0.8"
Peso	42g / 1.48oz

Empezando

- Inserte el CC-Y3 en la toma 12/24V de su vehículo
- Conecte un cable USB-C o A al puerto de carga de su dispositivo
- Conecte el otro extremo del cable al puerto adecuado de salida USB en el CC-Y3
- Desenchufe los dispositivos cuando estén completamente cargados

Cuidado del Producto

- Mantenga lejos de líquidos y calor extremo

- 11 -

Garantía & Soporte al Cliente

Para preguntas, apoyos o reclamaciones de garantía, por favor póngase en contacto con nosotros en la siguiente dirección que se corresponde con su región. Por favor, incluya su número de orden de Amazon y su número de modelo del producto.

Amazon EU pedidos: support.eu@aukey.com

*Por favor, tenga en cuenta que AUKEY sólo puede ofrecer servicio postventa a los productos comprados directamente de AUKEY. Si usted ha comprado del vendedor diferente, por favor, póngase en contacto con ellos directamente sobre la garantía o los problemas de servicio.

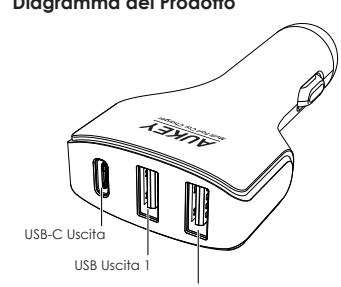
- 12 -

Grazie per acquistare l'AUKEY CC-Y3 3-Porte di USB-C Caricatore da Auto. In caso di qualsiasi assistenza, si prega di contattare il nostro gruppo di supporto, munito del numero di modello del Suo prodotto e del numero d'ordine di Amazon.

Contenuti del Pacco

3-Porte di USB-C Caricatore da Auto
Manuale d'Uso
Certificato di Garanzia

Diagramma del Prodotto



- 13 -

Specificazioni

Modello	CC-Y3
Ingresso	DC 12-24V
USB-C Uscita	5V 3A
USB Uscita 1 / 2	5V 2.4A Max (4.8A totale)
Potenza totale di Uscita	39W
Dimensioni	94 x 46 x 21mm / 3.7" x 1.8" x 0.8"
Peso	42g / 1.48oz

Dare Inizio

- Inserire il CC-Y3 nella presa del veicolo 12 / 24V
- Collegare un USB-C o un cavo A alla porta di ricarica del dispositivo
- Collegare l'altra estremità del cavo alla porta di USB uscita appropriata sul CC-Y3
- Scollegare il Suo dispositivo quando è caricato completamente

Cura & Uso del Prodotto

- Si prega di allontanare dal liquido e dal calore estremo

- 14 -

Garanzia & Assistenza ai Clienti

Per domande, supporto o richieste di garanzia, contattarci al seguente indirizzo che corrisponde alla Sua regione. Si prega d'inserire il Suo numero d'ordine di Amazon e di modello dei prodotti.

Amazon EU orders: support.eu@aukey.com

*Si prega di notare che AUKEY può offrire solo servizio di post-vendita per i prodotti acquistati direttamente da AUKEY. Se ha acquistato da un venditore diverso, si prega di contattarlo direttamente per problemi di servizio o di garanzia.

- 15 -

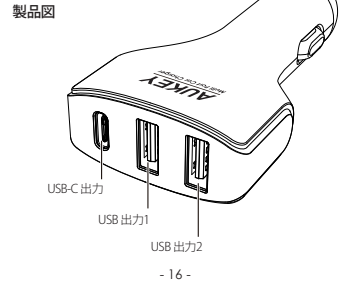
はじめに

この度 AUKEY CC-Y3 3ポートUSB-C搭載 カーチャージャーをご購入いただき、誠にありがとうございます。ご使用前にこの取扱説明書をよくお読みください。何かの不明なところがありましたら、お気軽にお問い合わせください。そして、アマゾン注文番号と製品モデルをご提供ください。

パッケージ内容

3ポート USB-C搭載 カーチャージャー
取扱説明書
保証書

製品図



- 16 -

製品仕様

型番	CC-Y3
入力	DC 12-24V
USB-C 出力	5V 3A
USB 出力1 / 2	5V 2.4A 最大(4.8A 合計)
総電力	39W
サイズ	94 x 46 x 21mm / 3.7" x 1.8" x 0.8"
重量	42g / 1.48oz

使い方

- 12/24V車のシガーライターソケットに本製品を挿入します。
- USB-AケーブルまたはUSB-Cケーブルを使って、デバイスの入カポートを接続します。(ケーブルを含まれていない)
- USB-CまたはAケーブルのもう一方の端を本製品のUSB出力ポートに接続します。
- フル充電した後、デバイスを抜きます。

ご注意

- 液体や極端な暑さの場所を避けて保管してください。

- 17 -

保証&カスタマーサポート

何かの問題・ご質問、ヘルプサポート、および保証請求などがございましたら、ご注文番号と商品の型番を記入した上で、当社support.jp@aukey.comまでお問い合わせください。最も早い営業日にご返信を差し上げます。

Amazon US orders: support.us@aukey.com
Amazon EU orders: support.eu@aukey.com
Amazon CA orders: support.ca@aukey.com
Amazon JP orders: support.jp@aukey.com

*当社がAUKEYから購入した製品に対してのみ、アフターサービスと製品保証を提供しております。他の小売業者から購入された製品の交換、返品、返金に関しては購入先へお問い合わせ下さい。

- 18 -